



REGIONE BASILICATA

FASI DA ESEGUIRE ON-LINE

- a) Compilazione della “candidatura telematica” secondo il modello illustrato nel formulario.

Per qualsiasi informazione in merito al presente Avviso Pubblico le persone interessate potranno rivolgersi alla Sig.ra **BOCHICCHIO Donata** al seguente recapito 0971 668047.


Per le problematiche di natura tecnica il servizio di assistenza è attivo dal lunedì al venerdì (dalle ore 08:00 alle ore 14:00 e dalle ore 15:00 alle ore 18:00):
centralebandi@assistenza.regione.basilicata.it

Per ulteriori informazioni Numero verde: 800.29.20.20 oppure inviare una e-mail a:
centroservizi@regione.basilicata.it

Compilazione della “candidatura telematica”

ATTENZIONE!!! Per poter interagire correttamente con i contenuti del Portale, è necessario disabilitare preventivamente il blocco dei pop-up del proprio browser internet (l'attivazione del blocco dei pop-up, comporterà la impossibilità da parte del sistema di visualizzare le finestre per l'inserimento dei valori richiesti e/o per la visualizzazione di messaggi di errore).

Ad esempio in Internet Explorer 11:

1. Avvia Internet Explorer sulla barra delle applicazioni o sul desktop
2. Fai clic sul pulsante Strumenti  e clicca su Opzioni Internet
3. Nella scheda Privacy nella sezione Blocco popup deseleziona, se attiva, la casella di controllo Attiva Blocco popup e quindi tocca o fai clic su OK.

Per accedere a Centrale Bandi ed individuare il bando a cui si intende partecipare, bisogna collegarsi al seguente indirizzo web <http://www.regione.basilicata.it> e cliccare sulla voce di menu a sinistra “Avvisi e Bandi”.



The screenshot shows the official website of the Regione Basilicata. At the top, there is a navigation bar with the logo and name 'REGIONE BASILICATA', and links for 'Il Presidente della Regione', 'Giunta', and 'Consiglio'. Below this is a secondary navigation bar with 'iBasilicata', 'CHI È', 'URP', 'SERVIZI ONLINE', 'PUBBLICITÀ LEGALE', 'PEC', 'WEBMAIL', and 'INTRANET'. A search box is located on the right. The main content area is divided into three columns. The left column contains a vertical menu with categories like 'Presidenza della Giunta', 'Agricoltura e Sviluppo Rurale', 'Ambiente e Territorio', 'Attività Produttive', 'Formazione, Cultura e Sport', 'Infrastrutture e Opere Pubbliche', 'Salute e Sicurezza', and 'Stazione Unica Appaltante'. Below these are links for 'Amministrazione trasparente', 'Bollettino ufficiale', 'Avvisi e bandi' (highlighted with a red arrow), and 'Gazzetta amministrativa'. The middle column is titled 'NEWS' and lists several news items with dates and times, such as 'IL 1° GIUGNO INAUGURAZIONE DEL PARCO "GREENLAB" DI TOLVE' and 'METALMECCANICI, UGL: IN BASILICATA SCIOPERO PER RINNOVO CONTRATTO'. The right column is titled 'PRIMO PIANO' and features a banner for the 'Ministero dell'Interno' and a section for 'Fondo Asilo, Migrazione e Integrazione'.

Si accede così nel Portale di Centrale Bandi dove è possibile ricercare l'avviso di interesse

CeBas
Avvisi e Bandi Pubblici della Regione Basilicata

Portale Istituzionale | Bandi Regione Basilicata | Bandi Altri Enti | Istanze on-line | P.E.C. | Firma Digitale

Ricerca rapida
Cerca | Ricerca Avanzata

Accedi alle tue istanze
Profilo Committente
Centro di Competenza Regionale
Informazioni

Trovati 22 risultati

IN	SCADUTI	ALTRI	TUTTI
Tipo Bando	Titolo	Giorni alla Scadenza	
Forniture	Procedura Telematica Aperta Per L'affidamento Della Fornitura E Posa Di Una Rete Di Ricarica Di Veicoli Elettrici Sul Territorio Regionale	3	
Servizi	Gara Appalto Mediante Procedura Aperta Per L'acquisizione In Modalita' 'Full Service' Di Sistemi Diagnostici Per La Gestione Dell'identificativo Del Campione Di Immunoistochimica, Colorazioni Speciali E Fish/Cish, Occorrenti Per Le Uu.Oo. Anatomia Patologica Delle Aziende Sanitarie Regionali	3	
Avviso pubblico	Avviso Di Istanze Di Concessione Demaniale Marittime Nel Comune Di Policoro	3	
Avviso pubblico	Avviso Di Istanza Di Concessione Demaniale Marittima Nel Comune Di Nova Siri	3	
Avviso pubblico	Avviso Pubblico Contributi Per Gare Disciplinari Realizzate Dagli Istituti Scolastici Statali Della Basilicata - Anni Scolastici 2016/2017 E 2017/2018	4	
Avviso pubblico	Por Fse 2014-2020: Avviso Pubblico Per La Presentazione Di Proposte Per La Costituzione Di Un Istituto Tecnico Superiore (Its) Per L'area	7	
Avviso pubblico	Avvio Intesa Regionale 2018 Sugli Spazi Finanziari Degli Enti Territoriali Della Regione Basilicata	11	
Avviso pubblico	Procedure D'attivazione Dei Tirocini Extracurricolari Nell'ambito Del Programma Garanzia Giovani Regione Basilicata	11	
Avviso pubblico	Manifestazione Di Interesse Per La Realizzazione E La Gestione Di Impianti Di Cogenerazione O Trigenerazione Alimentati A Biomasse	12	
Avviso pubblico	Avviso Pubblico Efficienza Energetica Delle Imprese	14	
Avviso pubblico	Avviso Per L'assegnazione Delle Borse Di Studio Per L'anno Scolastico 2017/2018 Per Studenti Della Scuola Secondaria Di Secondo Grado	24	

Cliccando sul bando specifico vengono visualizzate le informazioni di dettaglio.

IN DETTAGLIO | LINEE INTERVENTO | QUESITI

stampa | **Partecipa**

AVVISO PER L'ASSEGNAZIONE DELLE BORSE DI STUDIO PER L'ANNO SCOLASTICO 2017/2018 PER STUDENTI DELLA SCUOLA SECONDARIA DI SECONDO GRADO

GIORNI ALLA SCADENZA: 24

Inizio presentazione istanze: 20/03/2018 08:00:00	Scadenza presentazione istanze: 13/04/2018 12:00:00
Destinatari: CITTADINO	Numero istanze protocollate: 0
Dipartimento: POLITICHE DI SVILUPPO, LAVORO, FORMAZIONE E RICERCA	Importo totale €: 408.532,68
Ufficio: UFFICIO SISTEMA SCOLASTICO ED UNIVERSITARIO	Atto: D.G.R. n. 219 del: 16 marzo 2018
	BUR: - del -

Note: -

AVVISO

Si comunica che dal 19.04.2017 le modalità di accesso sono le seguenti:

- SPID (Sistema Pubblico d'Identità Digitale): utilizzare le credenziali SPID (di livello uguale o superiore al 2) per l'accesso. Per maggiori dettagli sul funzionamento e sul come richiedere le credenziali SPID consultare il seguente link: <http://www.spid.gov.it/>
- Regione Basilicata:
Solo per chi è già registrato ai servizi di Regione Basilicata
Accedere mediante:
a. Carta Nazionale dei Servizi;
o
b. Utilizzando Nome utente password e PIN;

Per partecipare all'avviso è necessario cliccare sul tasto "PARTECIPA" e selezionare la modalità di autenticazione.

Autenticazione mediante SPID

Cliccare su “**Entra con SPID**” e selezionare il provider relativo al proprio account SPID.

The diagram illustrates two authentication options. On the left, a blue circle with the SPID logo (spid Sistema Pubblico di Identità Digitale) is connected by a red arrow to a blue button labeled 'Entra con SPID'. Below this button, text explains that users can access services by selecting a provider during registration and that SPID allows access to all national PA services. On the right, a grey button labeled 'Regione Basilicata' is shown, with text indicating access to services with Regione Basilicata authentication.

Entra con SPID

Accedi al servizio con autenticazione SPID.
Potrai selezionare il provider da te scelto in fase di registrazione per accedere ai servizi. Ricorda che con SPID potrai accedere a tutti i servizi della PA nazionale.

Regione Basilicata

Accedi al servizio con autenticazione Regione Basilicata.

Eseguita la fase di autenticazione, solo nel caso in cui le informazioni del profilo utente risultano essere carenti, verrà mostrata la seguente schermata. Tale schermata è dinamica, pertanto saranno visualizzati solo i campi relativi alle informazioni mancanti. Avvalorare obbligatoriamente tutti i campi presenti e cliccare su “**Conferma Anagrafica**” per proseguire.

NOTA: i dati da inserire devono essere quelli relativi all’utente che effettua l’accesso alla piattaforma.

The screenshot shows a web interface for 'CENTRALE BANDI' in the 'REGIONE BASILICATA'. The main heading is 'ANAGRAFICA UTENTE'. A message states: 'Il profilo utente risulta carente di alcune informazioni. Compilare obbligatoriamente i campi sottostanti.' Below this, there is a list of input fields: 'Cognome:', 'Nome:', 'Codice fiscale:', 'Data di nascita: [gg/mm/aaaa]', 'Indirizzo:', 'Comune:', 'Telefono:', 'Cellulare:', and 'Email:'. At the bottom left, there is a button labeled 'Conferma anagrafica', which is highlighted with a red arrow.

Selezionare il profilo "Cittadino"

REGIONE BASILICATA

CENTRALE BANDI

SCELTA DEL PROFILO CHE SI VUOLE UTILIZZARE

- Cittadino 
- Impresa 
- Dipendente Regionale 
- Ente 



Eseguita la fase di autenticazione, solo nel caso in cui le informazioni del profilo utente risultano essere carenti, verrà mostrata la seguente schermata. Tale schermata è dinamica, pertanto saranno visualizzati solo i campi relativi alle informazioni mancanti. Avvalorare obbligatoriamente tutti i campi presenti e cliccare su “Conferma Anagrafica” per proseguire.

NOTA: i dati da inserire devono essere quelli relativi all'utente che effettua l'accesso alla piattaforma.

REGIONE BASILICATA

CENTRALE BANDI

ANAGRAFICA UTENTE

Il profilo utente risulta carente di alcune informazioni. Compilare obbligatoriamente i campi sottostanti.

Cognome:

Nome:

Codice fiscale:

Data di nascita:
[gg/mm/aaaa]

Indirizzo:

Comune:

Telefono:

Cellulare:

Email:

Selezionare il profilo “Cittadino”

REGIONE BASILICATA

CENTRALE BANDI

SCELTA DEL PROFILO CHE SI VUOLE UTILIZZARE

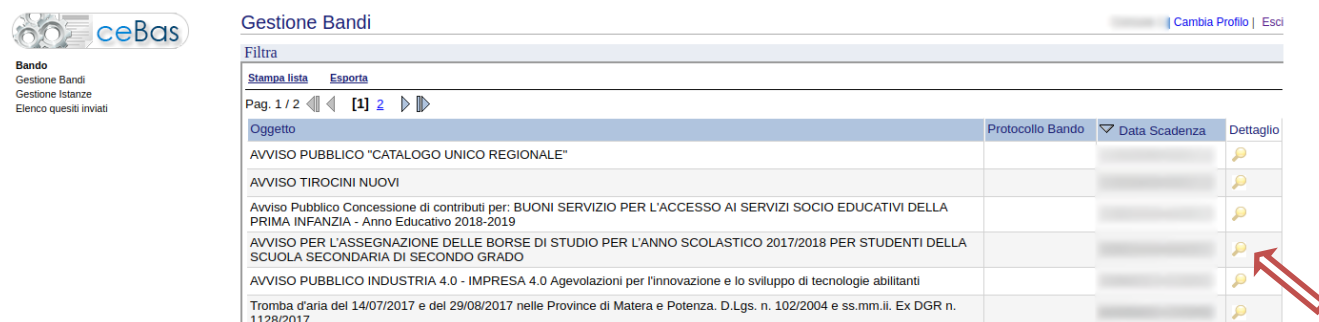
- Cittadino
- Impresa
- Dipendente Regionale
- Ente

Terminata la fase di autenticazione, viene visualizzata la schermata della pagina personale e cliccare su **“Visualizza Dettaglio Avviso Selezionato”**

Alternativamente, cliccando su **“Gestione bandi”** si accede all’elenco dei bandi :



Cliccando sulla lente della colonna dettaglio, si accede al dettaglio del bando.



Visualizzato il dettaglio dell’avviso è presente il pulsante **“PARTECIPA”** .

Gruppo	Intervento	Risorse assegnate	Partecipa (e inserisci PIN se richiesto)
LINEA 1	Borse Studio Minorenni	408.532,68	<input type="button" value="PARTECIPA"/>
LINEA 1	Borse Studio Maggiorenni	408.532,68	<input type="button" value="PARTECIPA"/>

Cliccando sul bottone **“PARTECIPA”** in corrispondenza della linea d’intervento di interesse, si procede alla compilazione dell’istanza telematica.

Cliccare sul bottone **“Partecipa”** relativo all’intervento **“Borse Studio Minorenni”** nel caso in cui a compilare l’istanza è il genitore e/o colui che esercita la potestà genitoriale, alternativamente, cliccare sul bottone **“Partecipa”** relativo all’intervento **“Borse Studio Maggiorenni”**.

AVVERTIMENTI !!

L'Utente viene avvisato, dalla seguente schermata, di salvare periodicamente, ciò al fine di evitare la perdita dei dati inseriti con il conseguente reinserimento:



Cliccando sul pulsante "Ok" si procede alla compilazione dell'istanza. Nel caso in cui l'utente intenda sospendere la compilazione, è possibile completarla successivamente accedendo nuovamente al portale bandi e cliccando sulla voce di menu "Gestione istanze"



MENU' FUNZIONALE

Nella parte superiore del modulo dell'istanza telematica, evidenziate da sottolineatura, sono accessibili le voci del menù: **Salva, Inoltro Candidatura, Stampa, Help, Annulla Istanza.**

Salva Inoltro Candidatura Stampa Help Annulla Istanza

- 1) **Salva** : questa voce serve a salvare in maniera temporanea l'istanza in compilazione. Per evitare di perdere i dati immessi in caso di caduta imprevista della sessione, si consiglia di salvare periodicamente l'istanza.
- 2) **Inoltro Candidatura** : questa voce serve per generare l'istanza, inviare al sistema FEA (Firma Elettronica Avanzata) il modello di domanda e gli eventuali file PDF allegati per l'apposizione della firma ed infine inviare al protocollo della Regione Basilicata l'istanza generata. Con questa funzione si conclude la procedura di presentazione della domanda.
- 3) **Stampa** : questa voce serve per stampare l'istanza compilata.
- 4) **Help** : serve per scaricare questo manuale.
- 5) **Annulla istanza**: questa voce serve per annullare un'istanza precedentemente inoltrata.



Attenzione!!!! Ai fini della visualizzazione, della stampa e del salvataggio dell'istanza telematica è necessario aver installato sul proprio personal computer il software **Adobe Acrobat Reader®**

Prima di procedere alla compilazione dell'istanza occorre accertarsi di aver installato tale software. In caso contrario è possibile scaricarlo dal seguente indirizzo: <http://get.adobe.com/it/reader/> e installarlo sul computer.

COMPILAZIONE DOMANDA

Alcuni campi dell'istanza saranno già precompilati; i campi non compilati devono essere caricati a cura dell'utente.

MODULO DI RICHIESTA PER L'ASSEGNAZIONE DELLE BORSE DI STUDIO PER L'ANNO SCOLASTICO 2017/2018 PER STUDENTI DELLA
SCUOLA SECONDARIA DI SECONDO GRADO
(art. 9 D.Lgs n. 63/2017)

N. Protocollo
data
Pratica N.
data

Alla Regione Basilicata
Ufficio Sistema Scolastico ed Universitario
Via Vincenzo Verrastro, n. 6
85100 Potenza

Campi inseriti
nella scheda di
registrazione

Richiedente esercente la potestà genitoriale sul minore

Cognome e Nome

nato/a a prov. il

Codice fiscale Indirizzo mail Telefono/Cell

Residenza anagrafica del richiedente

Via Civico CAP

Provincia Comune

Campi da
inserire
manualmente

Generalità dello studente destinatario

Nome Cognome

Luogo di nascita Data di nascita

Codice fiscale Indirizzo mail Telefono/Cell

Residenza anagrafica dello studente destinatario

Via Civico CAP

Provincia Comune

DENOMINAZIONE DELLA SCUOLA a cui si è fatta l'iscrizione per l'a.s. 2017/2018

Via Civico

Provincia Comune

INOLTRO CANDIDATURA

Terminata la compilazione dell'istanza telematica si può procedere all'inoltro della stessa cliccando sulla voce di menu [Inoltro candidatura](#)



All'atto della generazione dell'istanza il sistema telematico effettua delle verifiche sulla compilazione ed in assenza della compilazione/selezione di una voce obbligatoria non permetterà la generazione dell'istanza evidenziando i campi da compilare o selezionare.

Esempio:

MODULO DI RICHIESTA P PER STUDENTI DELLA

Per proseguire e' necessaria la compilazione dei campi evidenziati

N. Protocollo
data
Pratica N.
data

Alla Regione Basilicata
Ufficio Sistema Scolastico ed Universitario
Via Vincenzo Verrastro, n. 6
85100 Potenza

Generalità del richiedente esercente la potestà genitoriale sul minore

Cognome e Nome
nato/a a prov. il

Codice fiscale Indirizzo mail Telefono/Cell.

Residenza anagrafica del richiedente

Via Civico CAP

Provincia Comune

Generalità dello studente destinatario

Nome Cognome

Luogo di nascita Data di nascita

Codice fiscale Indirizzo mail Telefono/Cell.

Residenza anagrafica dello studente destinatario

Via Civico CAP

Provincia -- Effettuare una selezione -- Comune -- Effettuare una selezione --

All'atto dell'inoltro dell'istanza, viene creato un file in formato "pdf" della domanda compilata.

Questa verrà inviata, insieme ad eventuali file allegati in PDF, al sistema FEA (Firma Elettronica Avanzata) per l'apposizione della firma.

Attendere la visualizzazione della seguente schermata, spuntare la voce "Accetto i termini di cui sopra" e successivamente cliccare su "Firma".

RADES

Termini di accettazione

INFORMATIVA SERVIZIO DI FIRMA ELETTRONICA AVANZATA DELLA REGIONE BASILICATA

la Regione Basilicata, in ottemperanza a quanto previsto dal Regolamento Comunitario UE n° 910/2014 eIDAS (electronic IDentification Authentication and Signature) e del DECRETO LEGISLATIVO 7 marzo 2005, n. 82 "Codice dell'amministrazione digitale", nell'ambito delle proprie competenze, si adopera affinché:

- sia facilitato l'accesso digitale alle Amministrazioni pubbliche locali;
- si attui la trasformazione digitale delle organizzazioni ed imprese;
- siano sviluppati servizi innovativi e sicuri per la PA;
- siano semplificati e digitalizzati gli adempimenti amministrativi e burocratici;
- il ricorso a soluzioni tecnologiche innovative consente di sostituire i documenti cartacei con documenti informatici in grado di rendere più veloce l'operazione di raccolta della sottoscrizione dell'utente, ove richiesta, garantendo comunque la medesima validità giuridica e la medesima efficacia probatoria dei tradizionali documenti cartacei;
- la Regione Basilicata ha scelto di adottare nei rapporti con gli utenti, un particolare servizio di elaborazione e sottoscrizione degli atti con firma elettronica avanzata (ai sensi dell'art. 1, comma 1°, lett. q-bis del Codice dell'Amministrazione digitale – decreto legislativo 7 marzo 2005, n. 82 e successive modificazioni) che consente di velocizzare l'operazione di sottoscrizione, assicurando elevati livelli di sicurezza anche nel successivo processo di conservazione a norma

Accetto i termini di cui sopra

Firma

Attendere la conclusione del processo di firma.

Se il processo di firma si conclude correttamente, l'utente sarà riportato sull'istanza che ha precedentemente compilato e inoltrato.

In caso contrario, verrà mostrata la seguente schermata, pertanto bisognerà segnalare la problematica inviando una mail (da un indirizzo semplice, quindi NON Pec) al seguente indirizzo centralebandi@assistenza.regione.basilicata.it

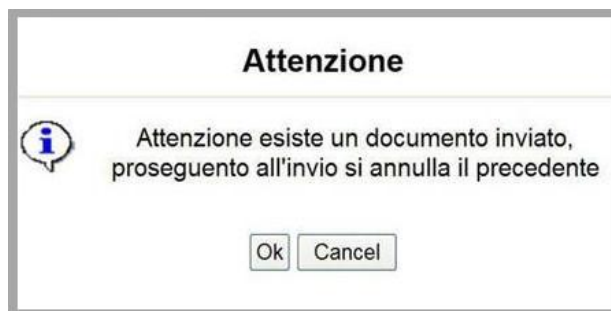


NOTA

Terminato con successo l'iter di generazione, firma e protocollazione, il numero di protocollo potrebbe non essere assegnato istantaneamente, pertanto bisogna attendere che ciò avvenga. Il numero e la data di protocollo sono sempre consultabili accedendo alla sezione "**Gestione istanze**" e rispettivamente alle voci "**Protocollo Generale**" e "**Data Protocollo Generale**".

ANNULLAMENTO ISTANZA

Attenzione!!! Una volta inoltrata la domanda non è più modificabile. In caso di errore nella compilazione dell'istanza è possibile sostituirla con una nuova. All'atto dell'inoltro della nuova istanza la precedente verrà automaticamente annullata.



Tipo Intervento	Protocollo	Data Invio	Stato
Borsa di studio 2017/2018 per studenti scuola secondaria di secondo grado			Inviato
Borsa di studio 2017/2018 per studenti scuola secondaria di secondo grado			Annullato

Dopo aver inoltrato l'istanza, è possibile annullarla cliccando sulla voce di menu [Annulla istanza](#)



Viene mostrata la seguente videata all'interno della quale bisognerà specificare il numero di pratica (IST16000073) e cliccare sul bottone "Annulla istanza" per confermare l'annullamento della stessa.

ATTENZIONE! il numero di pratica, va inserito per intero (Es. IST16000073)

ATTENZIONE!!! PROSEGUENDO L'ISTANZA SARA' DEFINITIVAMENTE ANNULLATA.

L'ANNULLAMENTO E' IRREVERSIBILE!!!

PER PROSEGUIRE INSERIRE NUMERO DI PRATICA (IST.)

E CLICCARE SU "Annulla Istanza"

